

# "INFORME MENSUAL SOBRE LA VIOLENCIA CONTRA LAS MUJERES EN EL ESTADO DE COLIMA A PARTIR DE LOS DATOS INCORPORADOS AL BANAVIM"

---

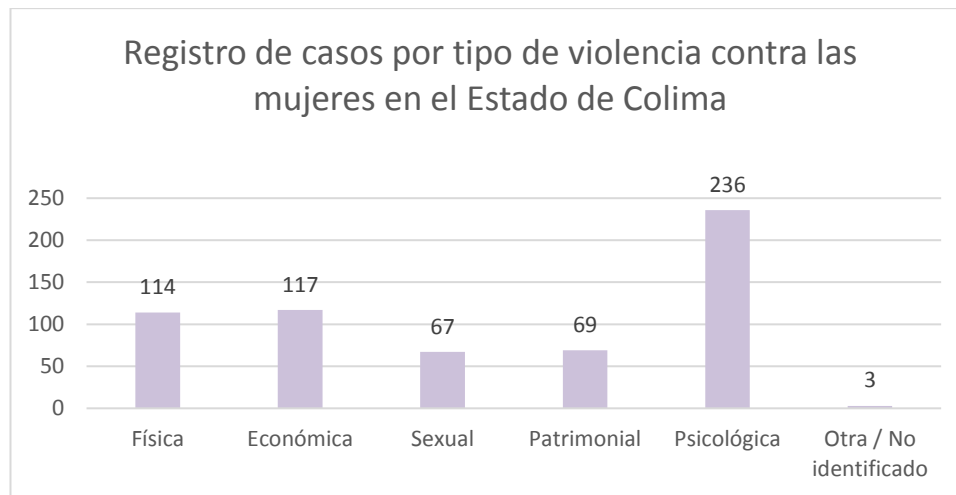
Septiembre de 2019

---

## Indicadores estadísticos de la información integrada al BANAIVIM Septiembre 2019

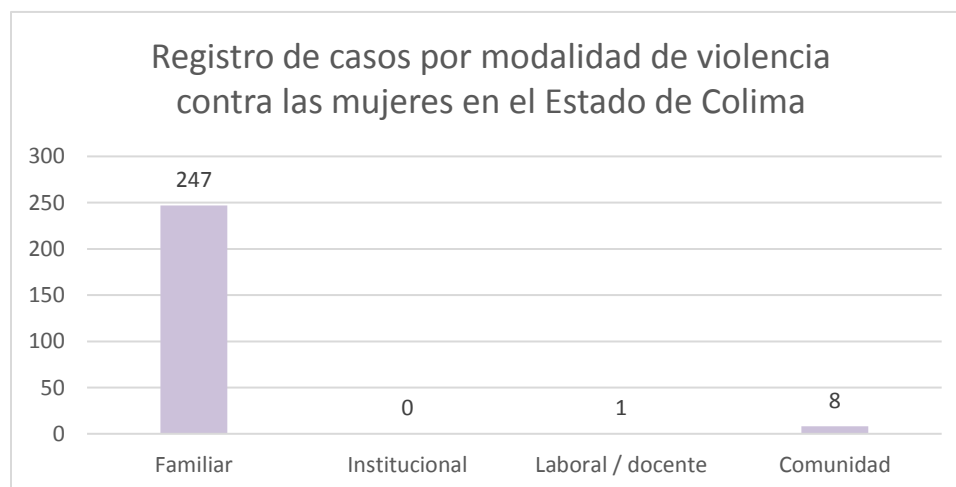
Las estadísticas obtenidas del BANAIVIM para el Estado de Colima mostradas en el presente, comprenden el periodo del 1 al 30 de septiembre de 2019. Lapso en el cual se han identificado los siguientes parámetros: Cantidad de casos desagregados por los tipos y modalidades de violencia contra las mujeres, así como la cantidad registros por dependencia.

Los tipos de violencia contra las mujeres se clasifican en física, psicológica, económica, patrimonial, sexual y otro. De dicha relación se obtiene la gráfica 1 con un total de 606 registros.



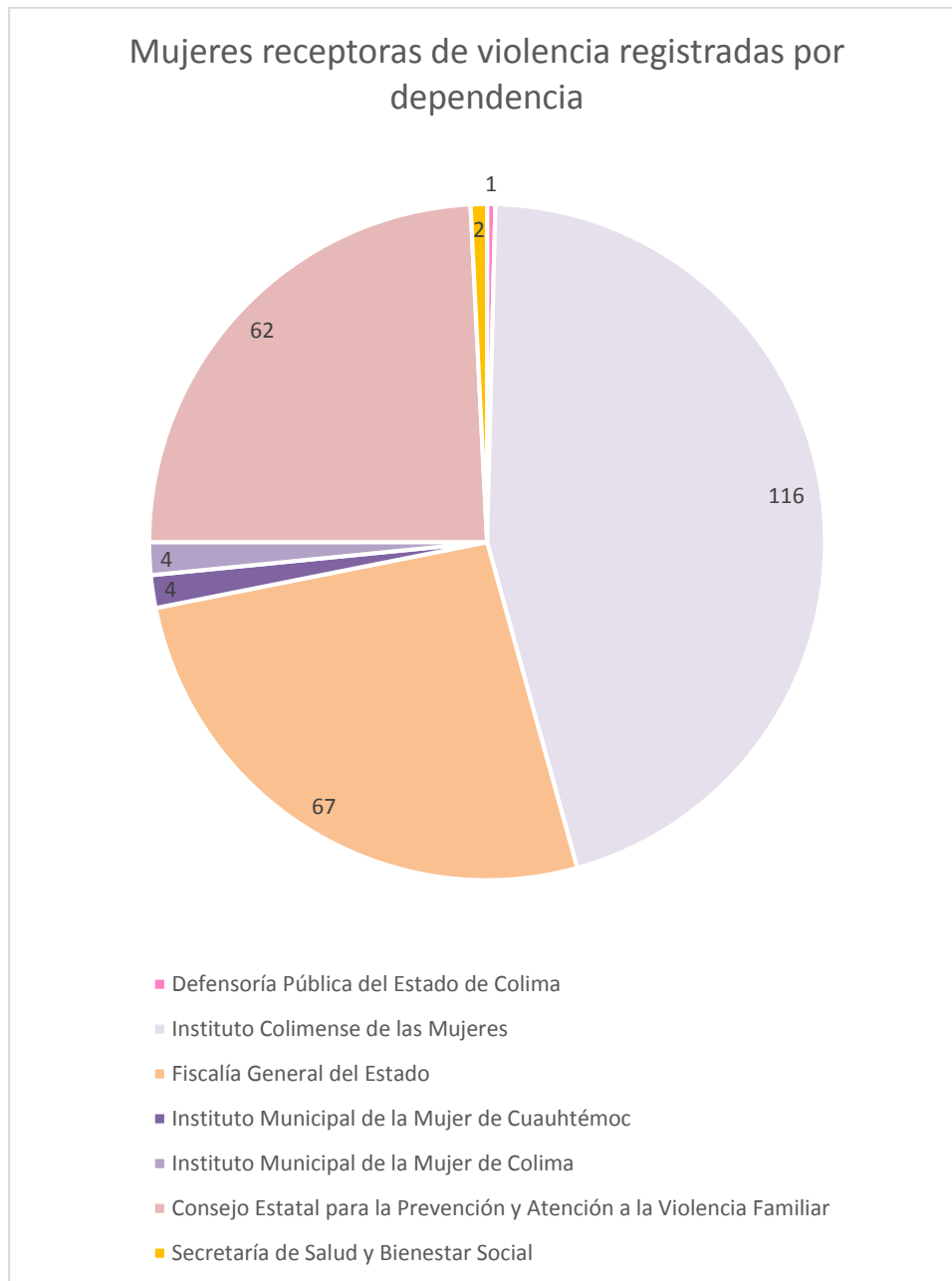
1 Gráfica de casos registrados por el tipo de violencia identificada contra las mujeres.

Las modalidades de violencia contra las mujeres se clasifican en familiar, laboral y docente, institucional, y en la comunidad. De dicha relación se obtiene la gráfica 2 con un total de 256 registros.



2 Gráfica de casos registrados por modalidad de violencia contra las mujeres.

Mientras que en la gráfica 3, se identifican a las dependencias del Estado de Colima que registraron la información de 256 personas en el banco de datos.



3 Gráfica de la cantidad de casos de violencia capturados por dependencia.