



“INFORME MENSUAL SOBRE LA VIOLENCIA CONTRA LAS MUJERES EN EL ESTADO DE COLIMA A PARTIR DE LOS DATOS INCORPORADOS AL BANAVIM”

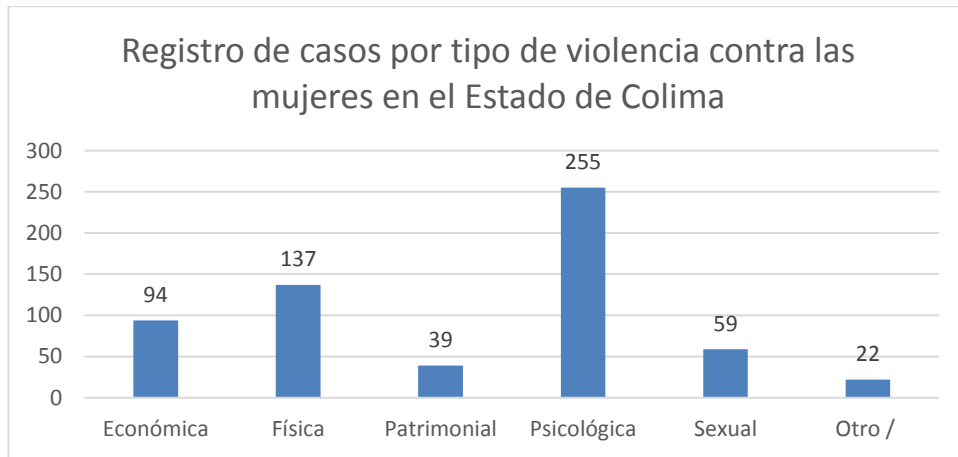
—

Septiembre de 2018

Indicadores estadísticos de la información integrada al BANAVIM Septiembre 2018

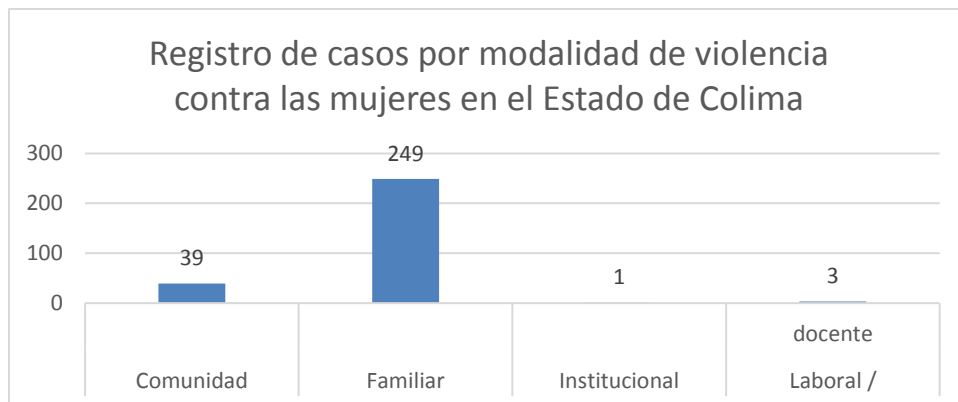
Las estadísticas obtenidas del BANAVIM para el Estado de Colima mostradas en el presente, comprenden el periodo del 1 al 30 de septiembre de 2018. Lapso en el cual se han identificado los siguientes parámetros: Cantidad de casos desagregados por tipos y modalidades de violencia contra las mujeres, así como la cantidad registros por dependencia.

Los tipos de violencia contra las mujeres se clasifican en física, psicológica, económica, patrimonial, sexual y otro. De dicha relación se obtiene la gráfica 1 con un total de 606 registros.



1 Gráfica de casos registrados por el tipo de violencia identificada contra las mujeres.

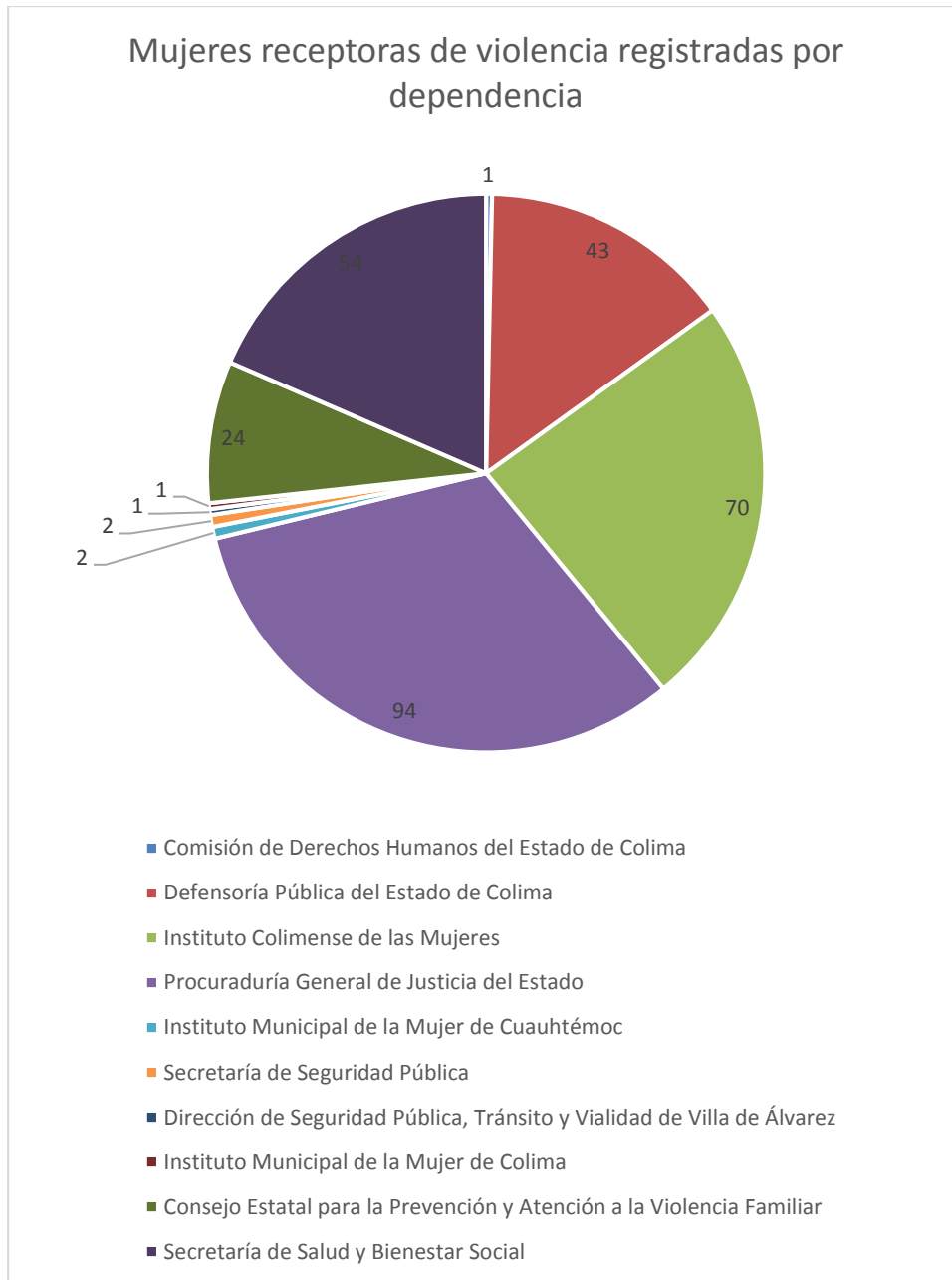
Las modalidades de violencia contra las mujeres se clasifican en familiar, laboral y docente, institucional, y en la comunidad. De dicha relación se obtiene la gráfica 2 con un total de 292 registros.



2 Gráfica de casos registrados por modalidad de violencia contra las mujeres.



Mientras que en la gráfica 3, se identifican a las dependencias del Estado de Colima que registraron la información de 292 personas en el banco de datos.



3 Gráfica de la cantidad de casos de violencia capturados por dependencia.