



# “INFORME MENSUAL SOBRE LA VIOLENCIA CONTRA LAS MUJERES EN EL ESTADO DE COLIMA A PARTIR DE LOS DATOS INCORPORADOS AL BANAVIM”

— — —

**Marzo de 2017**

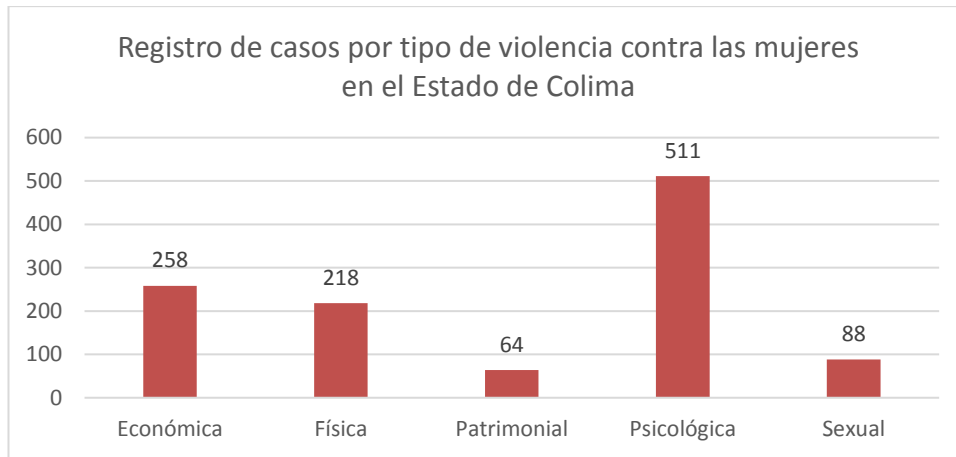
---



## Indicadores estadísticos de la información integrada al BANAIVIM Marzo 2017

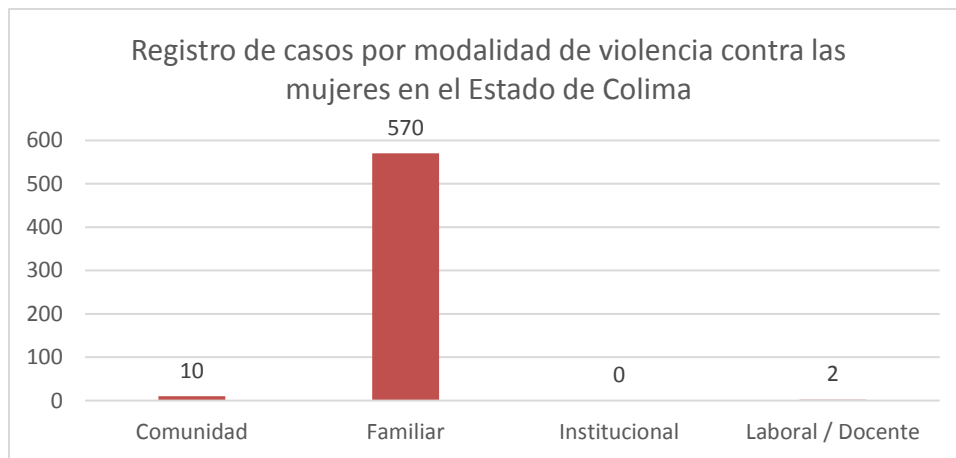
Las estadísticas obtenidas del BANAIVIM para el Estado de Colima mostradas en el presente, comprenden el periodo del 1 al 31 de marzo de 2017. Lapso en el cual se han identificado los siguientes parámetros: Cantidad de mujeres receptoras de violencia, de tipos y modalidades de violencia contra las mujeres, así como la cantidad registros por dependencia.

Los tipos de violencia contra las mujeres se clasifican en física, psicológica, económica, patrimonial, sexual y otro. De dicha relación se obtiene la gráfica 1 con un total de 1,139 registros.



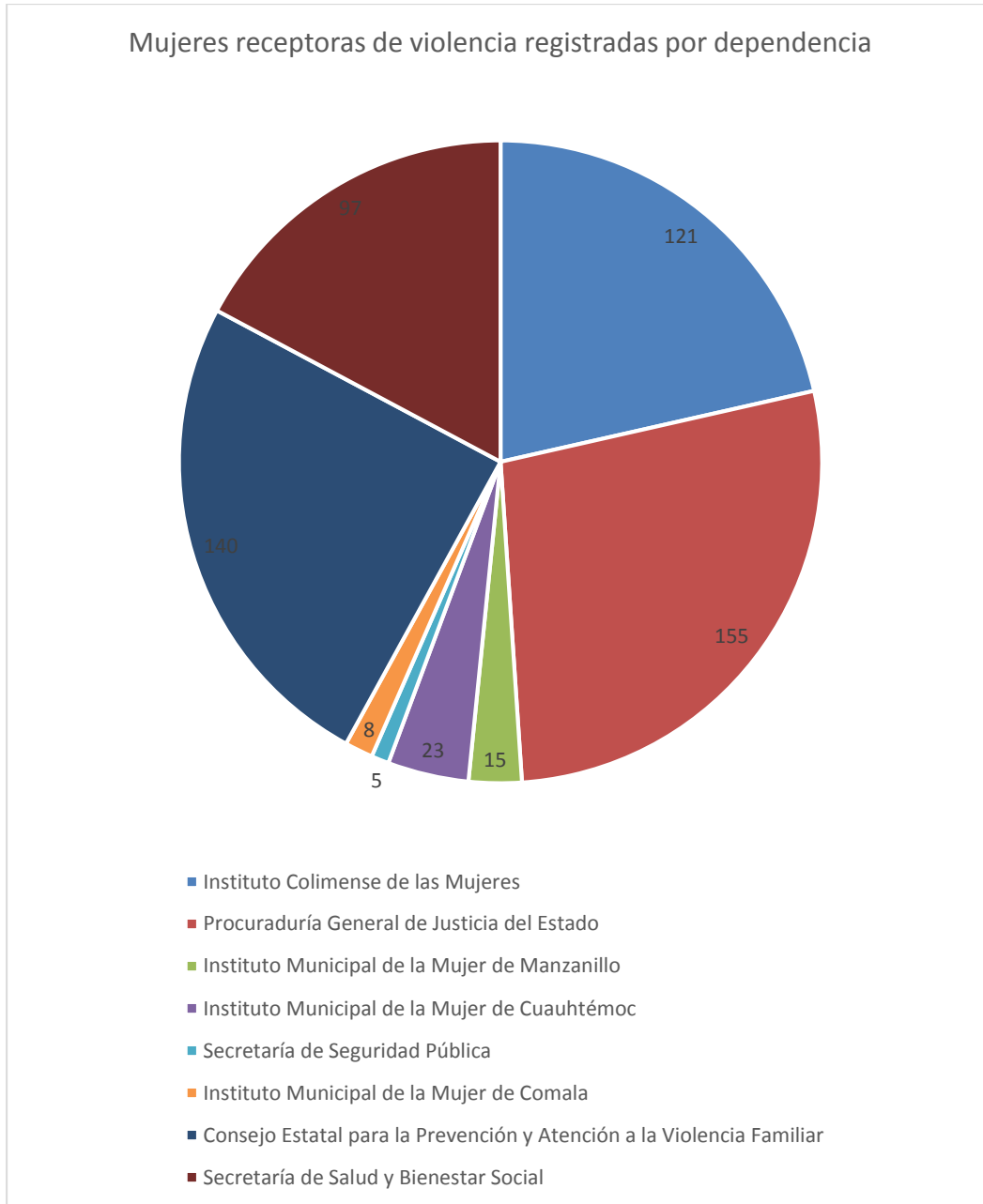
1 Gráfica de casos registrados por el tipo de violencia identificada contra las mujeres.

Las modalidades de violencia contra las mujeres se clasifican en familiar, laboral y docente, institucional, y en la comunidad. De dicha relación se obtiene la gráfica 2 con un total de 582 registros.



2 Gráfica de casos registrados por modalidad de violencia contra las mujeres.

Mientras que en la gráfica 3, se identifican a las dependencias del Estado de Colima que registraron la información de 564 personas en el banco de datos.



3 Gráfica de la cantidad de casos de violencia capturados por dependencia.