



“INFORME MENSUAL SOBRE LA VIOLENCIA CONTRA LAS MUJERES EN EL ESTADO DE COLIMA A PARTIR DE LOS DATOS INCORPORADOS AL BANAVIM”

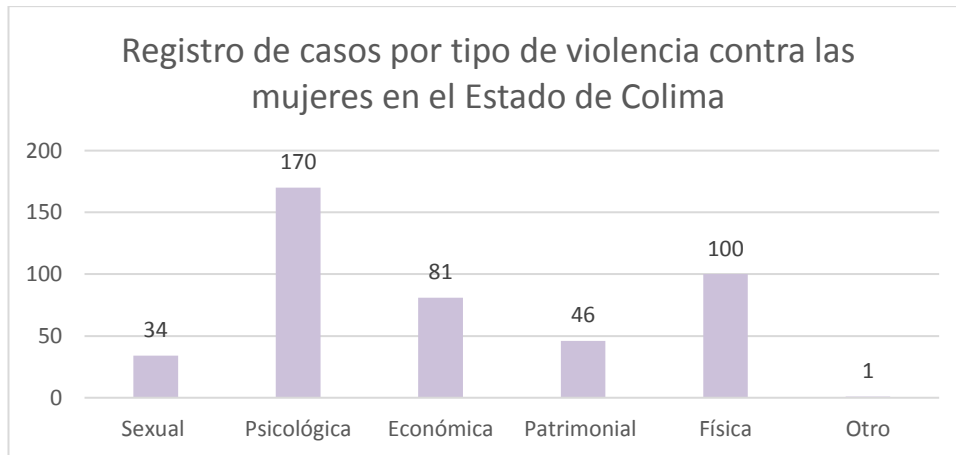
—

Julio de 2019

Indicadores estadísticos de la información integrada al BNAVIM Julio 2019

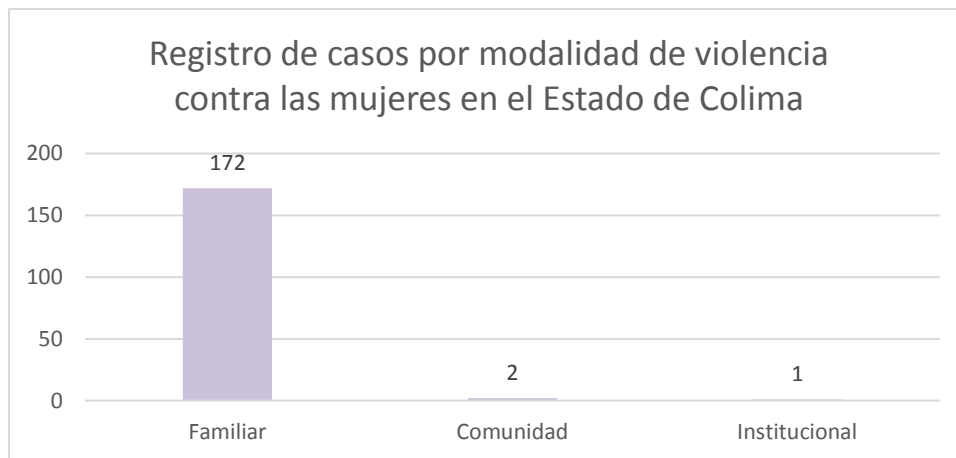
Las estadísticas obtenidas del BNAVIM para el Estado de Colima mostradas en el presente, comprenden el periodo del 1 al 31 de julio de 2019. Lapso en el cual se han identificado los siguientes parámetros: Cantidad de casos desagregados por los tipos y modalidades de violencia contra las mujeres, así como la cantidad registros por dependencia.

Los tipos de violencia contra las mujeres se clasifican en física, psicológica, económica, patrimonial, sexual y otro. De dicha relación se obtiene la gráfica 1 con un total de 432 registros.



1 Gráfica de casos registrados por el tipo de violencia identificada contra las mujeres.

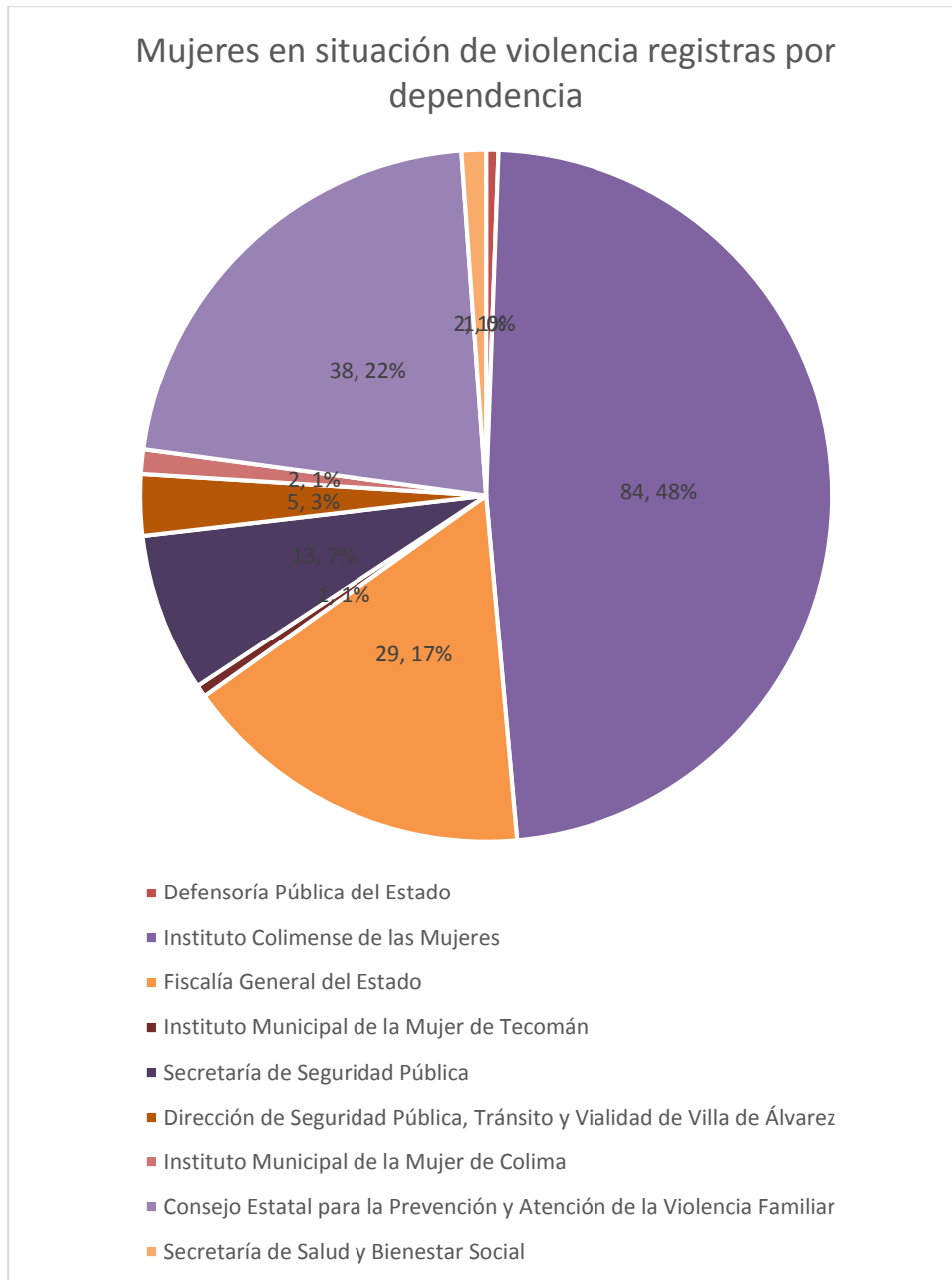
Las modalidades de violencia contra las mujeres se clasifican en familiar, laboral y docente, institucional, y en la comunidad. De dicha relación se obtiene la gráfica 2 con un total de 175 registros.



2 Gráfica de casos registrados por modalidad de violencia contra las mujeres.



Mientras que en la gráfica 3, se identifican a las dependencias del Estado de Colima que registraron la información de 175 personas en el banco de datos.



3 Gráfica de la cantidad de casos de violencia capturados por dependencia.