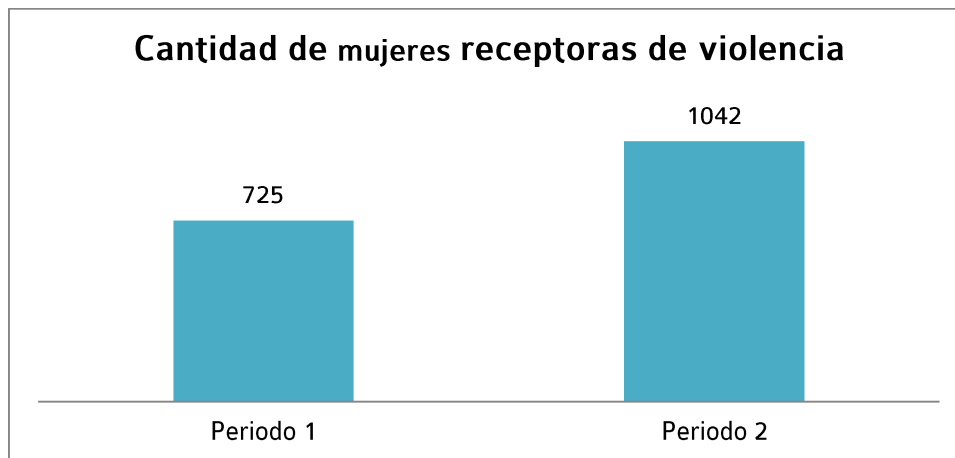




Informe de indicadores del Banco de Datos e Información sobre Casos de Violencia Contra las Mujeres

Con fecha de consulta del 5 de junio de 2017, se obtiene el registro de los casos de **1042** mujeres receptoras de violencia, en el periodo del 16 de marzo al 5 de junio de 2017.

La actividad de los datos en comparación con el último reporte entregado, correspondiente al periodo del 1 de noviembre de 2016 al 15 de marzo de 2017 donde se contabilizaron 725 mujeres, permite apreciar un incremento de hechos de violencia del 43.7 %.



1 Cantidad de mujeres receptoras de violencia registradas en el Banco de Datos, donde el Periodo 1 corresponde de noviembre de 2016 a marzo de 2017 y el Periodo 2 de marzo a junio de 2017.

Dependencias que ingresaron datos

Las dependencias que alimentaron el Banco de Datos y generaron estos indicadores son el Instituto Colimense de las Mujeres, la Procuraduría General de Justicia, la Secretaría de Seguridad Pública, el Consejo Estatal para la Prevención y Atención a la Violencia Familiar y la Secretaría de Salud.

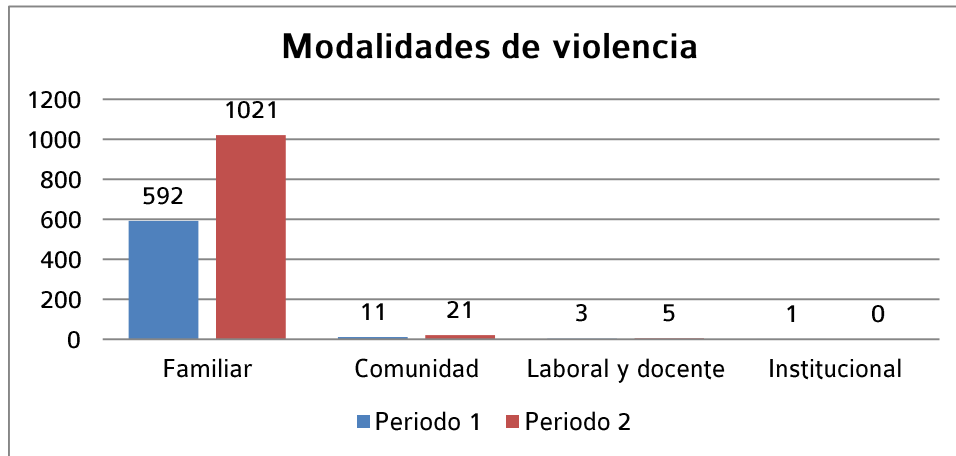
Cuentas de acceso y capacitación

En el periodo referido se solicitan cuentas de acceso al Banco de Datos para el Poder Judicial; se contemplan aproximadamente 60 profesionistas y se ha comenzado con la impartición de capacitaciones para la operación y alimentación de la plataforma; dos sesiones.

De igual manera la Secretaría de Seguridad Pública solicitó tres nuevas cuentas de acceso y una sesión de capacitación próxima a impartirse durante el mes de junio. Y el H. Ayuntamiento de Cuahtémoc dos cuentas y capacitación; enlace y capturista.

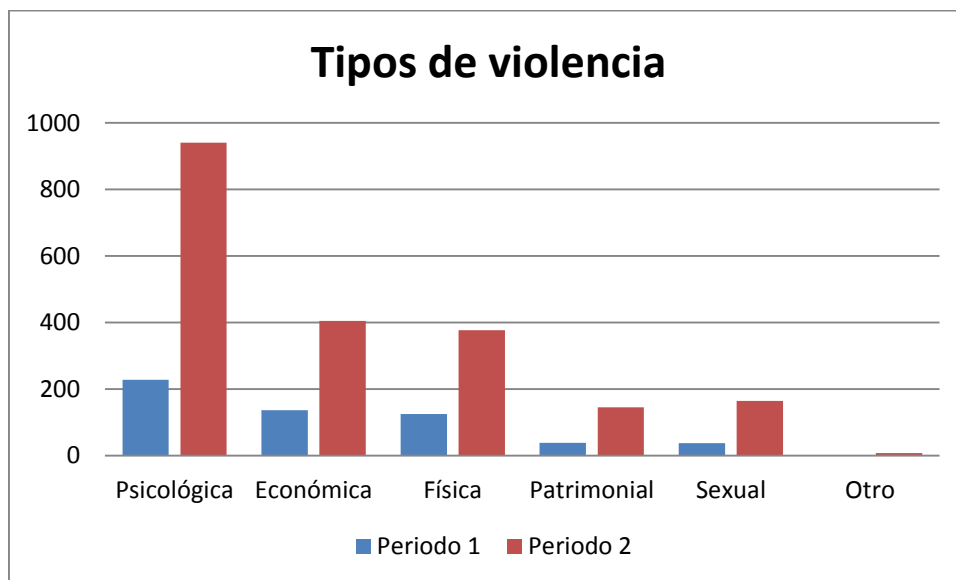


En el lapso referido de marzo a junio del año en curso, se identifican 1047 casos desglosados en las siguientes modalidades de violencia; familiar 1021, en la comunidad 21 y laboral y docente 5. Dicho indicador es mayor al de la cantidad de mujeres receptoras de violencia, lo que permite inferir que en una o más de ellas sufrió más de un caso de violencia.



2 Indicadores de las modalidades de violencia registradas en el Banco de Datos, donde el Periodo 1 corresponde de noviembre de 2016 a marzo de 2017 y el Periodo 2 de marzo a junio de 2017.

A su vez **2039** casos son clasificados de acuerdo a los tipos de violencia sufridos; psicológica 940, económica 405, física 377, patrimonial 145, sexual 164 y ocho casos se identificaron como otro tipo de violencia.



3 Indicadores de los tipos de violencia registrados en el Banco de Datos, donde el Periodo 1 corresponde de noviembre de 2016 a marzo de 2017 y el Periodo 2 de marzo a junio de 2017.