



"INFORME MENSUAL SOBRE LA VIOLENCIA CONTRA LAS MUJERES EN EL ESTADO DE COLIMA A PARTIR DE LOS DATOS INCORPORADOS AL BANAVIM"

—

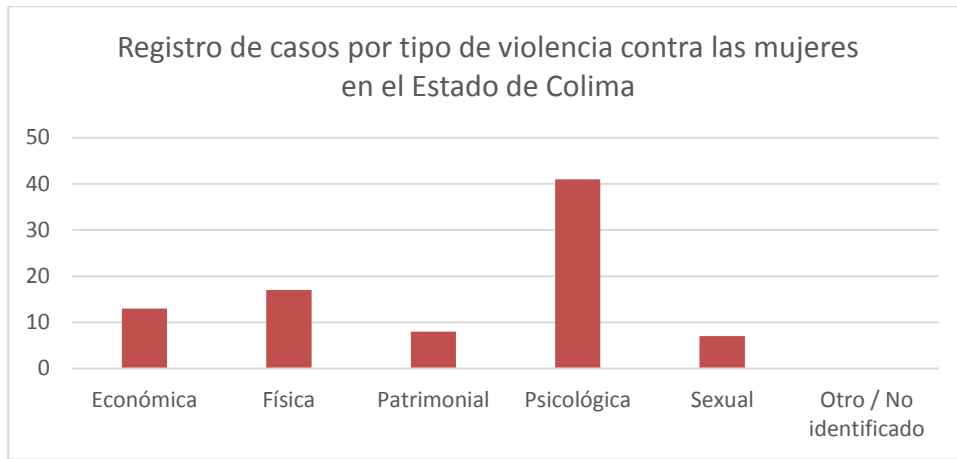
Febrero de 2016



Indicadores estadísticos de la información integrada al BNAVIM Febrero 2016

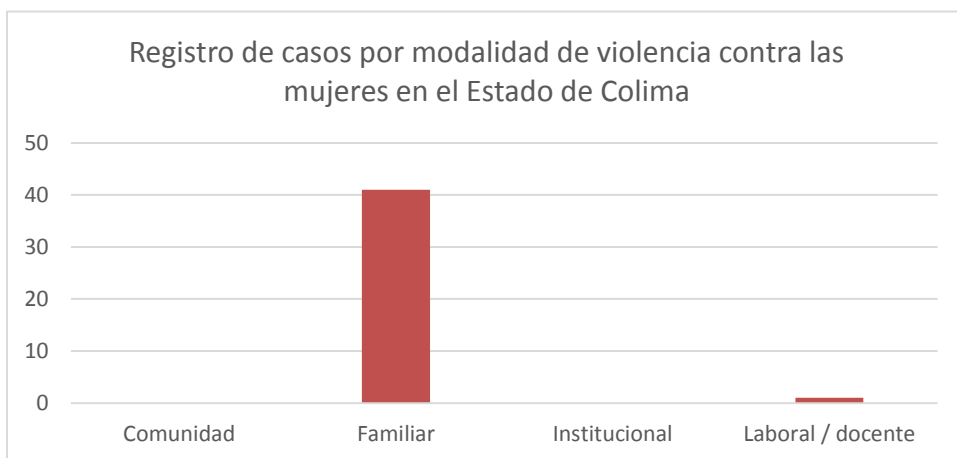
Las estadísticas obtenidas del BNAVIM para el Estado de Colima mostradas en el presente, comprenden el periodo del 1 al 29 de febrero de 2016. Lapso en el cual se han identificado los siguientes parámetros: Cantidad de mujeres receptoras de violencia, de tipos y modalidades de violencia contra las mujeres, así como la cantidad registros por dependencia.

Los tipos de violencia contra las mujeres se clasifican en física, psicológica, económica, patrimonial, sexual y otro. De dicha relación se obtiene la gráfica 1 con un total de 43 registros.



1 Gráfica de casos registrados por el tipo de violencia identificada contra las mujeres.

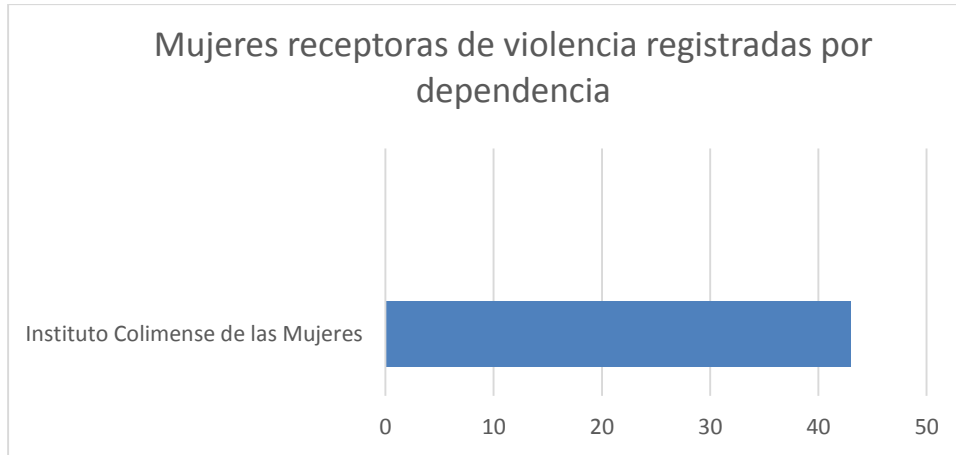
Las modalidades de violencia contra las mujeres se clasifican en familiar, laboral y docente, institucional, y en la comunidad. De dicha relación se obtiene la gráfica 2 con un total de 42 registros.



2 Gráfica de casos registrados por modalidad de violencia contra las mujeres.



Mientras que en la gráfica 3, se identifican al Instituto Colimense de las Mujeres, como la única dependencia que integró registros al banco de datos.



3 Gráfica de la cantidad de casos de violencia capturados por dependencia.