



**“INFORME MENSUAL SOBRE LA VIOLENCIA
CONTRA LAS MUJERES EN EL ESTADO DE
COLIMA A PARTIR DE LOS DATOS
INCORPORADOS AL BANAVIM”**

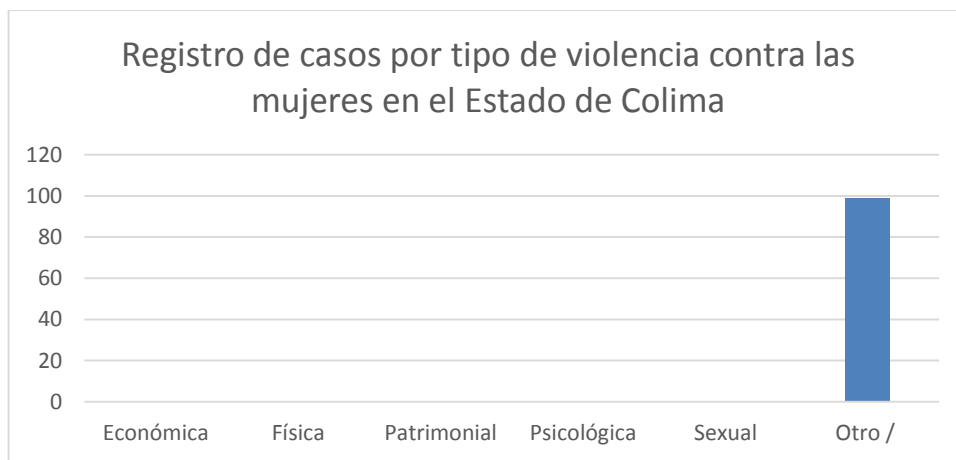
Diciembre de 2016



Indicadores estadísticos de la información integrada al BNAVIM Diciembre 2016

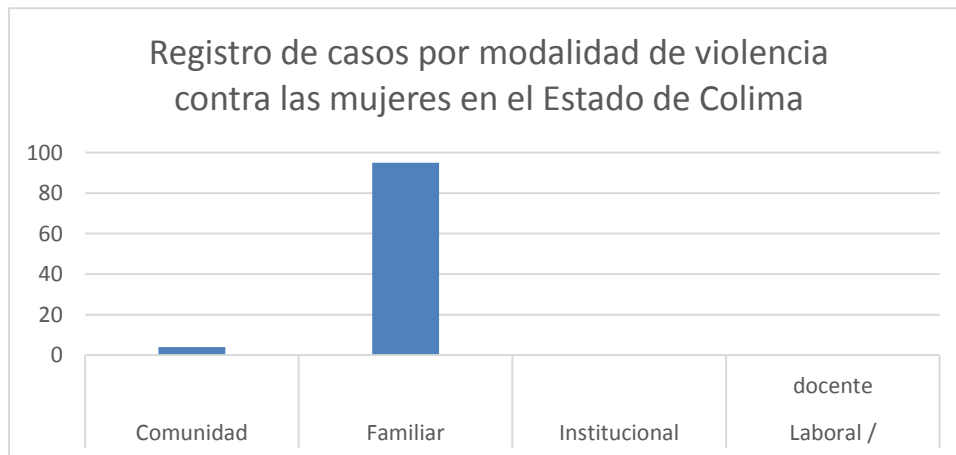
Las estadísticas obtenidas del BNAVIM para el Estado de Colima mostradas en el presente, comprenden el periodo del 1 al 31 de diciembre de 2016. Lapso en el cual se han identificado los siguientes parámetros: Cantidad de mujeres receptoras de violencia, de tipos y modalidades de violencia contra las mujeres, así como la cantidad registros por dependencia.

Los tipos de violencia contra las mujeres se clasifican en física, psicológica, económica, patrimonial, sexual y otro. De dicha relación se obtiene la gráfica 1 con un total de 99 registros.



1 Gráfica de casos registrados por el tipo de violencia identificada contra las mujeres.

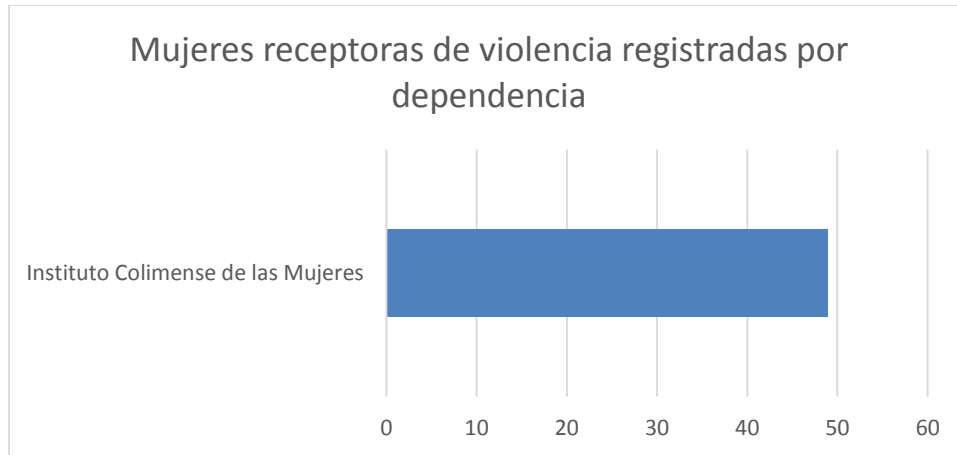
Las modalidades de violencia contra las mujeres se clasifican en familiar, laboral y docente, institucional, y en la comunidad. De dicha relación se obtiene la gráfica 2 con un total de 99 registros.



2 Gráfica de casos registrados por modalidad de violencia contra las mujeres.



Mientras que en la gráfica 3, se identifica al Instituto Colimense de las Mujeres como la única dependencia que integra información con 49 registros.



3 Gráfica de la cantidad de casos de violencia capturados por dependencia.