



“INFORME SOBRE LA VIOLENCIA CONTRA LAS MUJERES EN EL ESTADO DE COLIMA A PARTIR DE LOS DATOS INCORPORADOS AL BANAVIM”

1 de octubre de 2015 – 15 de noviembre de 2016

Colima, Col., 16 de noviembre de 2016

Novena conclusión

Indicador 4. Información estadística sobre la violencia contra las mujeres en la entidad a partir de los datos incorporados al BANAIVIM.

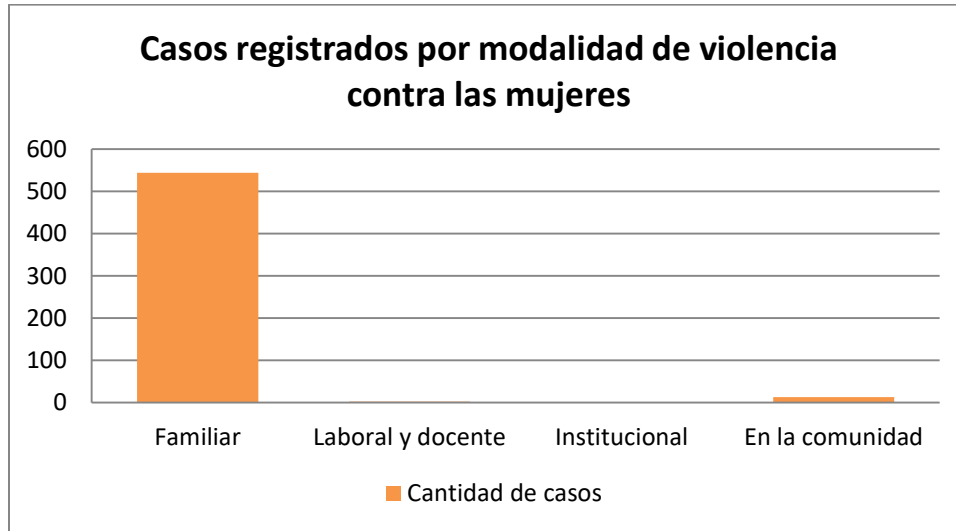
Las estadísticas obtenidas del BANAIVIM para el Estado de Colima mostradas en el presente, comprenden el periodo del 1 de octubre de 2015 al 15 de noviembre de 2016. Lapso en el cual se han identificado los tipos y modalidades de violencia que sufren las víctimas, así como la presencia de esta en los diferentes rangos de edades.

Los tipos de violencia contras las mujeres se clasifican en física, psicológica, económica, patrimonial, sexual y otro. De dicha relación se obtiene la gráfica 1 con un total de 1,378 casos.



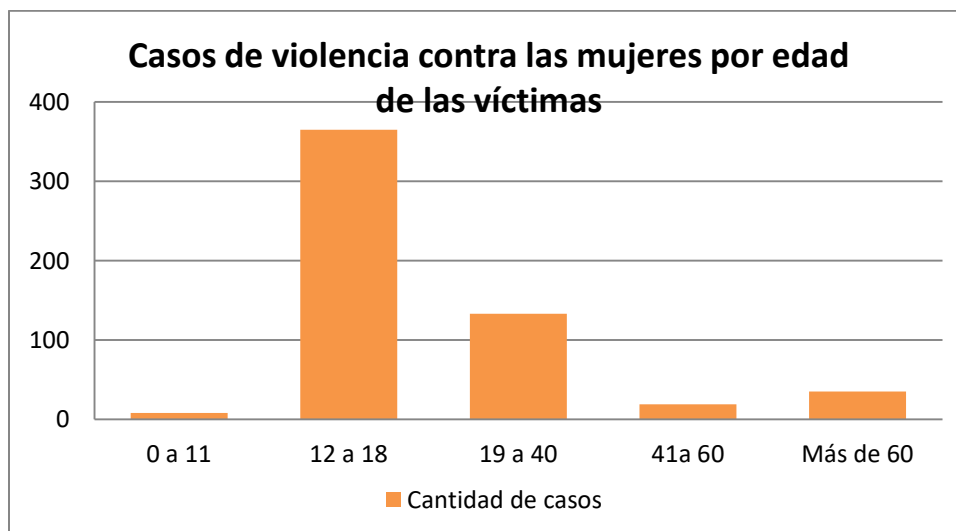
1 Gráfica de casos registrados por el tipo de violencia identificada contra las mujeres.

Las modalidades de violencia contra las mujeres se clasifican en familiar, laboral y docente, institucional, y en la comunidad. De dicha relación se obtiene la gráfica 2 con un total de 560 casos.



2 Gráfica de casos registrados por modalidad de violencia contra las mujeres (560).

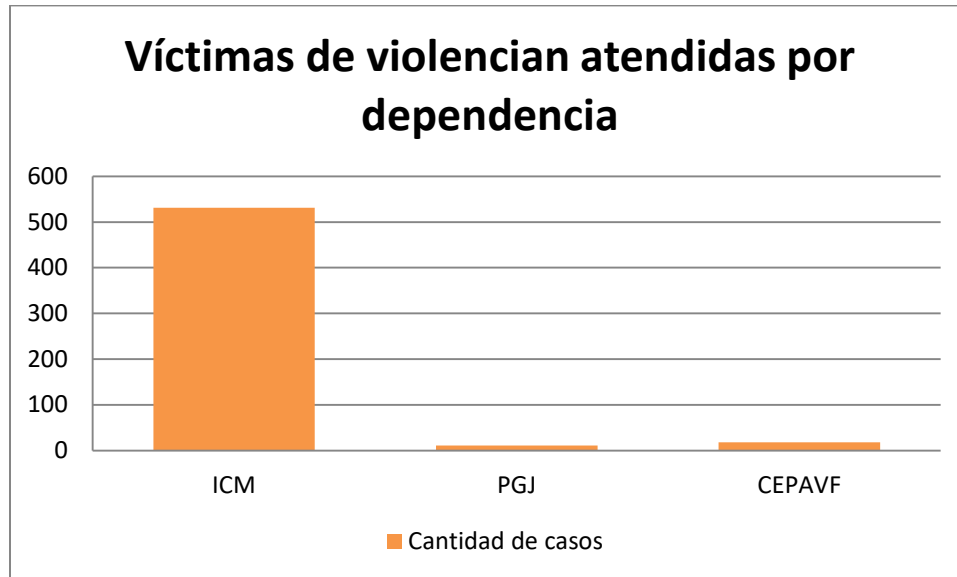
De acuerdo a la relación de los casos de violencia registrados por edades de las víctimas se clasifican en los rangos de 0 a 11 años, de 12 a 18 años, de 18 a 40 años, de 41 a 60 años y más de 60 años. Con un total de 560 registros, se presentan los resultados en la gráfica 3.



3 Gráfica de casos de violencia contra las mujeres por edad de las víctimas.



Mientras que en la gráfica 4, se identifican a los centros o dependencias del Estado de Colima que brindaron la atención a los 560 casos registrados en el Banco de Datos.



4 Gráfica de la cantidad de víctimas de violencia atendidas por dependencia.